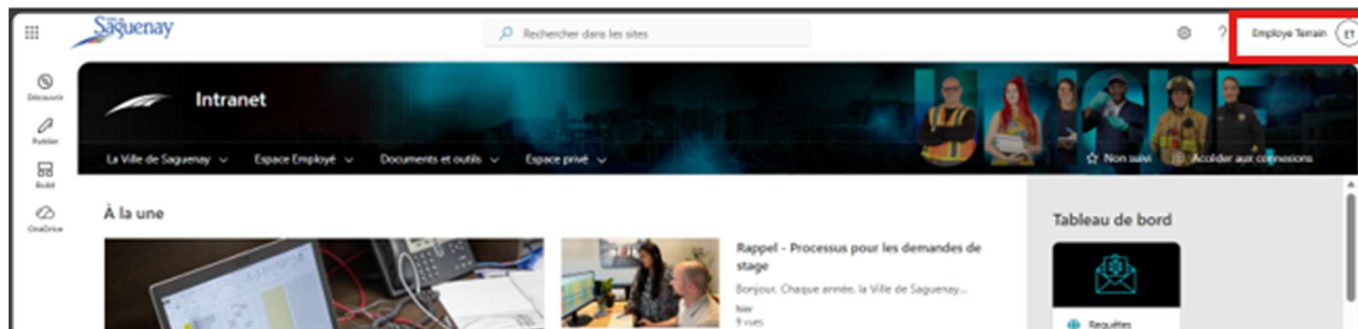
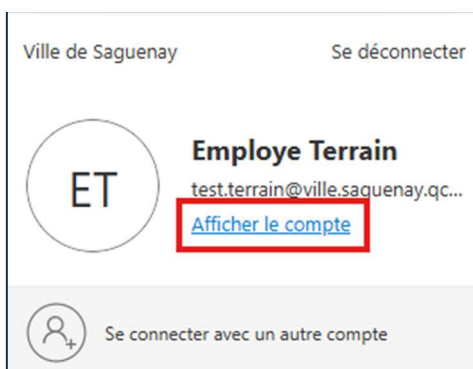


Modification de votre mot de passe

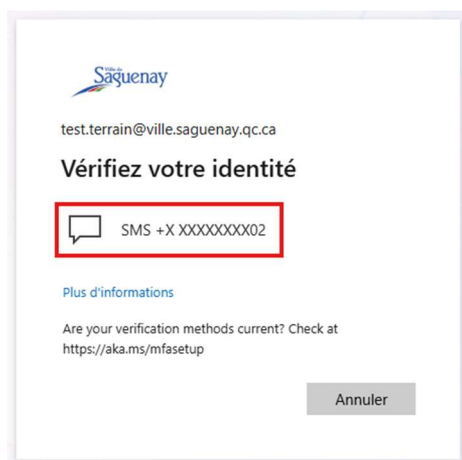
1- Lorsque vous êtes connecté à l'intranet, cliquez sur votre identifiant en haut à droite :



2- Cliquez sur « Afficher le compte ».



3- Confirmez votre identité en cliquant sur la méthode proposée :



4- Inscrivez le code reçu et cliquez sur le bouton « Vérifier ».

The screenshot shows a verification page for the user 'test.terrain@ville.saguenay.qc.ca'. The page title is 'Entrer le code'. Below the title, there is a checkbox and text: 'Nous avons envoyé un SMS sur votre téléphone +X XXXXXXXXX02. Veuillez entrer le code pour vous connecter.' A text input field contains the code '167511'. Below the input field is a link 'Plus d'informations'. At the bottom, there are two buttons: 'Annuler' and 'Vérifier'.


5- Dans « Mon compte », cliquez sur « Changer un mot de passe ».

The screenshot shows the 'Mon compte' profile page for 'Employe Terrain' (test.terrain@ville.saguenay.qc.ca). The page title is 'Ravis de vous revoir, Employe Terrain'. The left sidebar contains a menu with items: 'Mon compte', 'Vue d'ensemble', 'Informations de sécurité', 'Appareils', 'Changer un mot de passe', and 'Organisations'. The 'Changer un mot de passe' item is highlighted with a red box. The main content area shows the user's profile information and a link 'Pourquoi ne puis-je pas modifier cet élément?'. At the top right, there is a notification: 'Vous utilisez la nouvelle version de la page d'accueil du compte' with a link to 'Utiliser la version précédente'.

6- Vous devez de nouveau confirmer votre identité en cliquant sur la méthode proposée :

The screenshot shows a verification page for the user 'test.terrain@ville.saguenay.qc.ca'. The page title is 'Vérifiez votre identité'. Below the title, there is a text input field containing 'SMS +X XXXXXXXXX02'. Below the input field is a link 'Plus d'informations'. At the bottom, there is a button 'Annuler'.

7- Inscrivez le code reçu et cliquez sur le bouton « Vérifier ».



test.terrain@ville.saguenay.qc.ca

Entrer le code

Nous avons envoyé un SMS sur votre téléphone +X XXXXXXXXX02. Veuillez entrer le code pour vous connecter.

[Plus d'informations](#)

8- Inscrivez le nouveau mot de passe dans les deux cases et cliquez sur le bouton « Envoyer ». **Le mot de passe doit être identique dans les deux cases.** Au besoin utiliser l'icône en forme d'œil pour voir ce qui est inscrit.


Le mot de passe doit respecter les consignes suivantes :

- 14 caractères minimum;
- 1 lettre majuscule;
- 1 caractère spécial.

Modifier votre mot de passe

ID utilisateur
test.terrain@ville.saguenay.qc.ca

Nouveau mot de passe
.....

Confirmer le nouveau mot de passe
..... 

9- Le mot de passe a été changé avec succès, cliquez sur le bouton « Terminé ».



10- Pour revenir à l'intranet, fermez l'onglet à l'aide du « X »

